



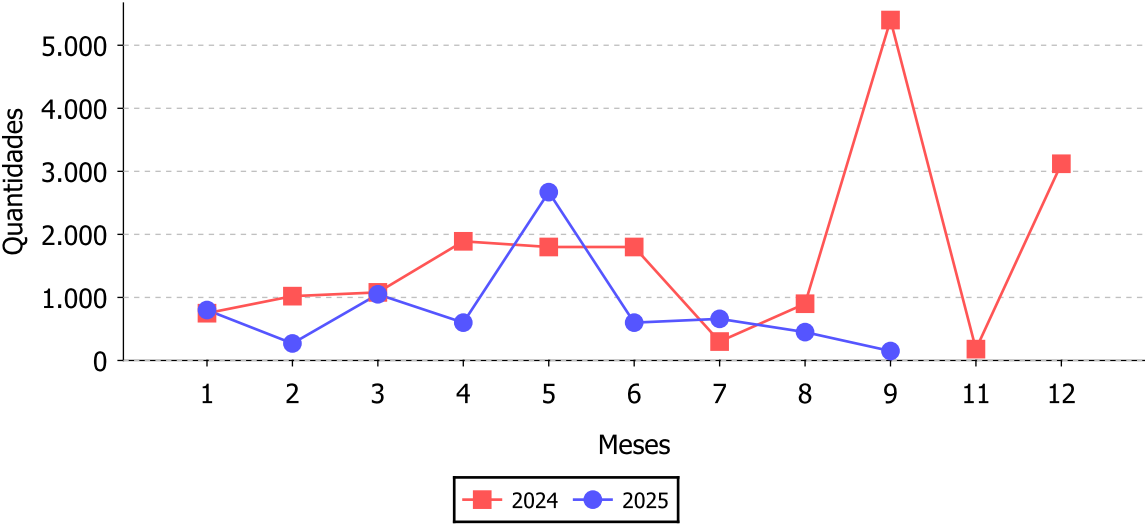
PREFEITURA MUNICIPAL DE PRESIDENTE KENNEDY

Relatório de Estoque
Movimentação de Estoque - Saída Acumulado - Sintético

Filtros: Data Inicial: 01/01/2024 Data Final: 01/09/2025
Origem: CAF CENTRAL DE ABASTECIMENTO FARMACÊUTICO - ALMOXARIFADO
Produto: 1398 - CARVEDILOL 12,5MG COMPRIMIDO - COMPRIMIDO
Mostrar Item Estornado Farmácia? NÃO
Órgão de Origem da Receita: Todos
Mostrar Produtos: Todos os Produtos

Mês	Ano	Quantidade	Total R\$	%
janeiro	2024	750	63,9119	2,94 %
fevereiro	2024	1.020	86,9201	4,00 %
março	2024	1.080	92,0331	4,24 %
abril	2024	1.890	161,0579	7,41 %
maio	2024	1.800	153,3885	7,06 %
junho	2024	1.800	153,3885	7,06 %
julho	2024	300	25,5647	1,18 %
agosto	2024	900	75,4697	3,53 %
setembro	2024	5.400	438,1247	21,18 %
novembro	2024	180	14,6042	0,71 %
dezembro	2024	3.120	253,1387	12,24 %
janeiro	2025	800	64,9074	3,14 %
fevereiro	2025	270	21,9062	1,06 %
março	2025	1.050	85,1909	4,12 %
abril	2025	600	48,6805	2,35 %
maio	2025	2.670	216,6283	10,47 %
junho	2025	600	48,6805	2,35 %
julho	2025	660	53,5486	2,59 %
agosto	2025	450	36,5104	1,77 %
setembro	2025	150	12,1701	0,59 %
Total:		25.490	2.105,8248	

Movimentação de Estoque - Saída Acumulado - Sintético

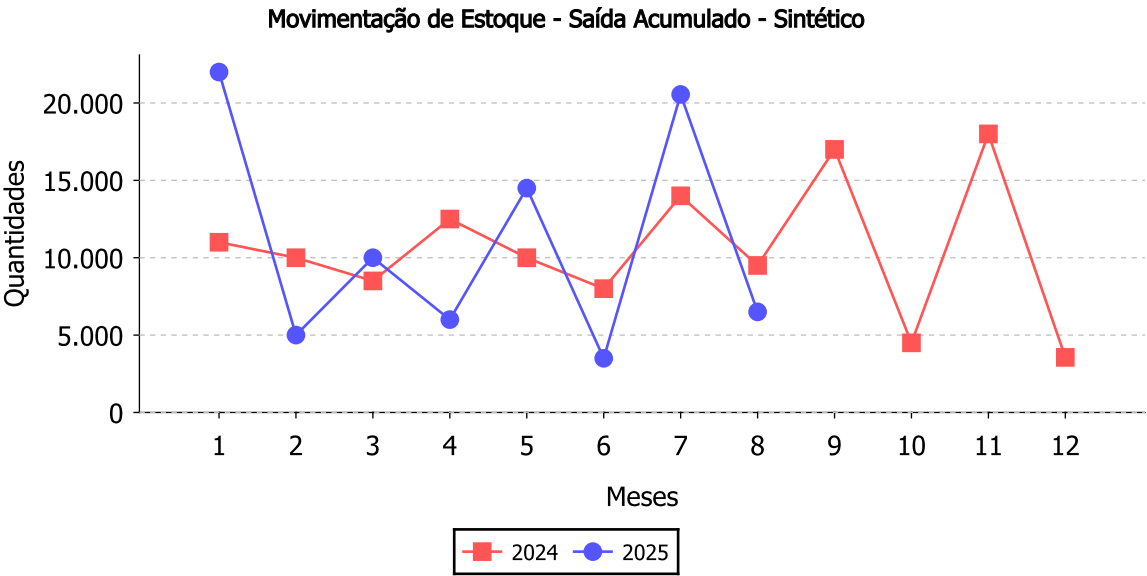




Relatório de Estoque
Movimentação de Estoque - Saída Acumulado - Sintético

Filtros: Data Inicial: 01/01/2024 Data Final: 01/09/2025
Origem: CAF CENTRAL DE ABASTECIMENTO FARMACÊUTICO - ALMOXARIFADO
Produto: 1214 - ACIDO ACETILSALICILICO 100MG COMPRIMIDO - COMPRIMIDO
Mostrar Item Estornado Farmácia? NÃO
Órgão de Origem da Receita: Todos
Mostrar Produtos: Todos os Produtos

Mês	Ano	Quantidade	Total R\$	%
janeiro	2024	11.000	465,8436	5,13 %
fevereiro	2024	10.000	423,4942	4,66 %
março	2024	8.500	359,9701	3,96 %
abril	2024	12.500	529,3678	5,82 %
maio	2024	10.000	401,6176	4,66 %
junho	2024	8.000	316,9188	3,73 %
julho	2024	14.000	554,6079	6,52 %
agosto	2024	9.500	376,1691	4,43 %
setembro	2024	17.000	667,6058	7,92 %
outubro	2024	4.500	176,7192	2,10 %
novembro	2024	18.000	706,8767	8,39 %
dezembro	2024	3.560	139,8045	1,66 %
janeiro	2025	22.000	863,9605	10,25 %
fevereiro	2025	5.000	196,3546	2,33 %
março	2025	10.000	392,7093	4,66 %
abril	2025	6.000	235,6256	2,80 %
maio	2025	14.500	569,4285	6,76 %
junho	2025	3.500	130,0857	1,63 %
julho	2025	20.550	655,7166	9,58 %
agosto	2025	6.500	207,4043	3,03 %
Total:		214.610	8.370,2804	

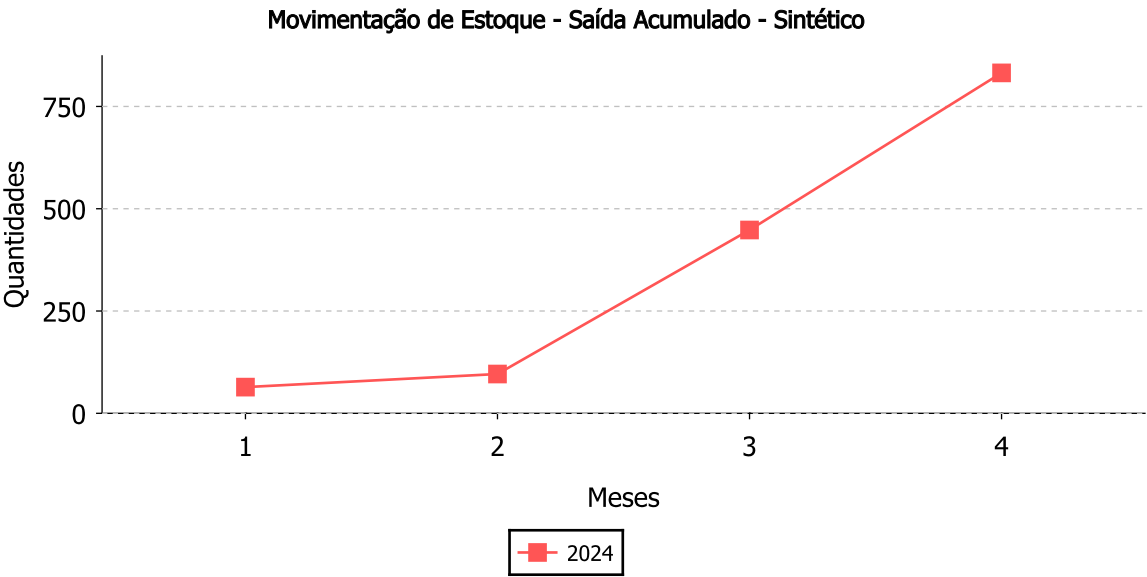




Relatório de Estoque
Movimentação de Estoque - Saída Acumulado - Sintético

Filtros: Data Inicial: 01/01/2024 Data Final: 01/09/2025
Origem: CAF CENTRAL DE ABASTECIMENTO FARMACÊUTICO - ALMOXARIFADO
Produto: 1530 - ACIDO ACETILSALICILICO 200MG COMPRIMIDO TAMPONADO - COMPRIMIDO
Mostrar Item Estornado Farmácia? NÃO
Órgão de Origem da Receita: Todos
Mostrar Produtos: Todos os Produtos

Mês	Ano	Quantidade	Total R\$	%
janeiro	2024	64	33,7422	4,44 %
fevereiro	2024	96	50,6133	6,67 %
março	2024	448	236,1953	31,11 %
abril	2024	832	438,6484	57,78 %
Total:		1.440	759,1991	



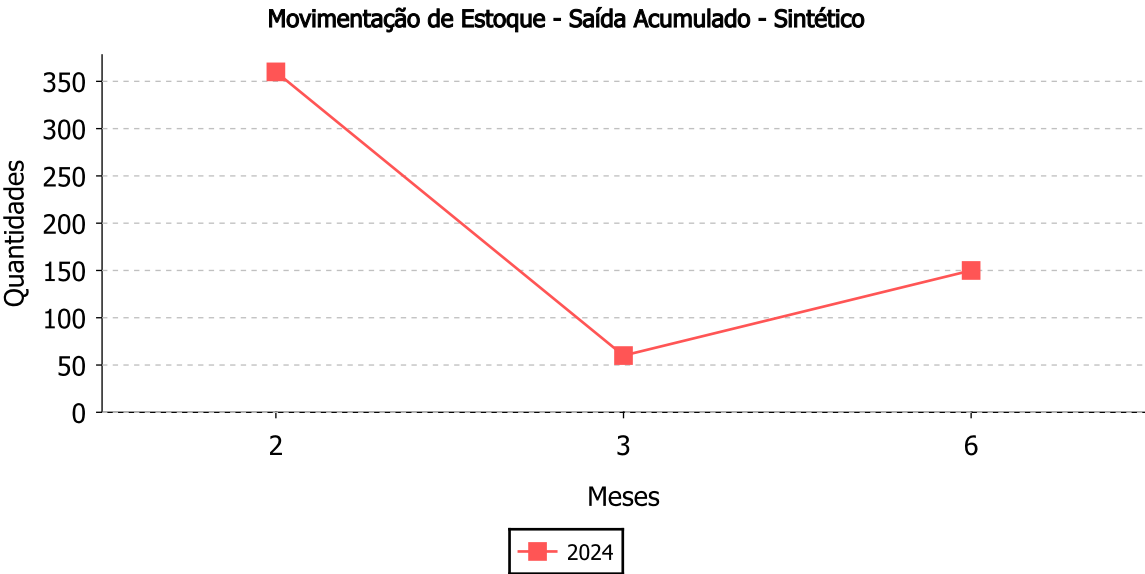


Relatório de Estoque

Movimentação de Estoque - Saída Acumulado - Sintético

Filtros: Data Inicial: 01/01/2024 Data Final: 01/09/2025
Origem: CAF CENTRAL DE ABASTECIMENTO FARMACÊUTICO - ALMOXARIFADO
Produto: 1536 - ACETAZOLAMIDA 250MG COMPRIMIDO - COMPRIMIDO
Mostrar Item Estornado Farmácia? NÃO
Órgão de Origem da Receita: Todos
Mostrar Produtos: Todos os Produtos

Mês	Ano	Quantidade	Total R\$	%
fevereiro	2024	360	151,2000	63,16 %
março	2024	60	25,2000	10,53 %
junho	2024	150	63,0000	26,32 %
Total:		570	239,4000	

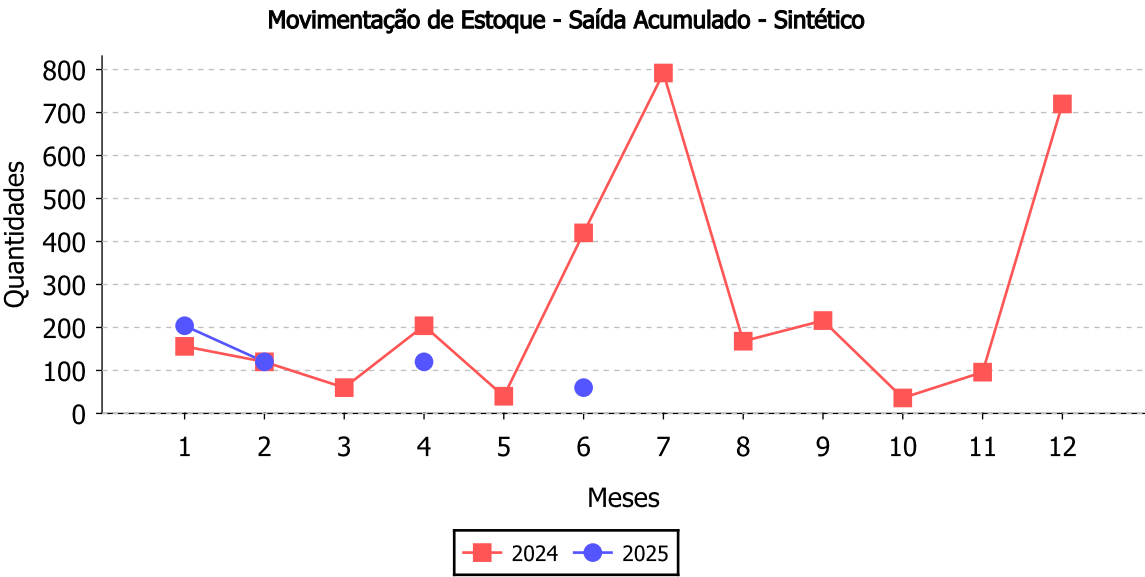




Relatório de Estoque
Movimentação de Estoque - Saída Acumulado - Sintético

Filtros: Data Inicial: 01/01/2024 Data Final: 01/09/2025
Origem: CAF CENTRAL DE ABASTECIMENTO FARMACÊUTICO - ALMOXARIFADO
Produto: 1551 - ACIDO TRANEXAMICO 250MG COMPRIMIDO - COMPRIMIDO
Mostrar Item Estornado Farmácia? NÃO
Órgão de Origem da Receita: Todos
Mostrar Produtos: Todos os Produtos

Mês	Ano	Quantidade	Total R\$	%
janeiro	2024	156	153,6615	4,42 %
fevereiro	2024	120	118,2012	3,40 %
março	2024	60	59,1006	1,70 %
abril	2024	204	200,9420	5,78 %
maio	2024	40	39,4004	1,13 %
junho	2024	420	413,7041	11,89 %
julho	2024	792	780,1277	22,42 %
agosto	2024	168	165,4816	4,76 %
setembro	2024	216	212,7621	6,12 %
outubro	2024	36	35,4604	1,02 %
novembro	2024	96	94,5609	2,72 %
dezembro	2024	720	709,2070	20,39 %
janeiro	2025	204	200,9420	5,78 %
fevereiro	2025	120	118,2012	3,40 %
abril	2025	120	118,2012	3,40 %
junho	2025	60	59,1006	1,70 %
Total:		3.532	3.479,0544	



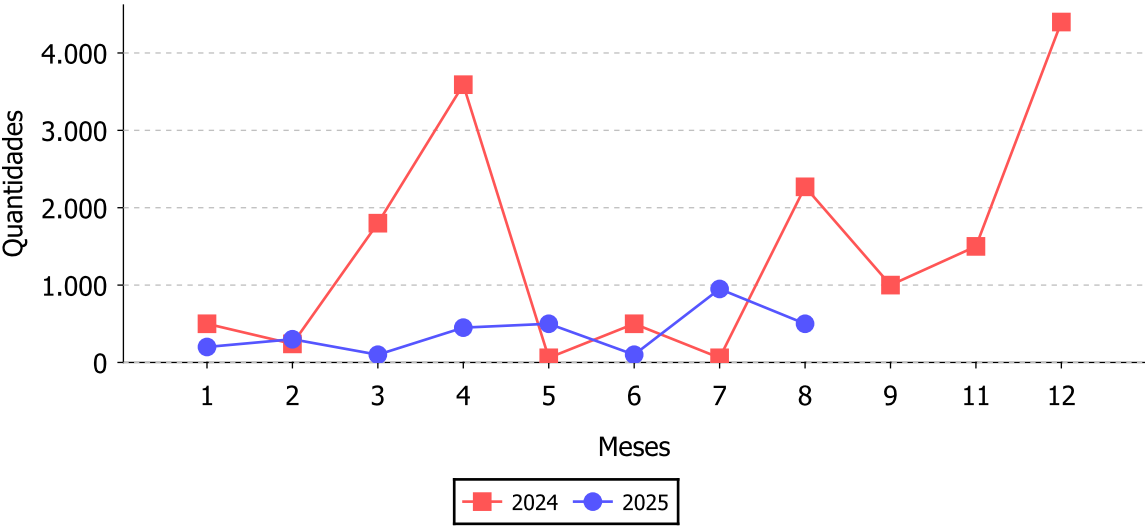


Relatório de Estoque
Movimentação de Estoque - Saída Acumulado - Sintético

Filtros: Data Inicial: 01/01/2024 Data Final: 01/09/2025
Origem: CAF CENTRAL DE ABASTECIMENTO FARMACÊUTICO - ALMOXARIFADO
Produto: 1041 - AMIODARONA, CLORIDRATO 200MG COMPRIMIDO - COMPRIMIDO
Mostrar Item Estornado Farmácia? NÃO
Órgão de Origem da Receita: Todos
Mostrar Produtos: Todos os Produtos

Mês	Ano	Quantidade	Total R\$	%
janeiro	2024	500	167,9514	2,63 %
fevereiro	2024	240	80,6167	1,26 %
março	2024	1.800	604,6250	9,46 %
abril	2024	3.590	1.205,8909	18,87 %
maio	2024	60	20,1542	0,32 %
junho	2024	500	167,9514	2,63 %
julho	2024	60	20,1542	0,32 %
agosto	2024	2.270	762,4993	11,93 %
setembro	2024	1.000	314,4754	5,26 %
novembro	2024	1.500	471,7131	7,89 %
dezembro	2024	4.400	1.383,6917	23,13 %
janeiro	2025	200	62,8951	1,05 %
fevereiro	2025	300	94,3426	1,58 %
março	2025	100	31,4475	0,53 %
abril	2025	450	141,5139	2,37 %
maio	2025	500	156,1215	2,63 %
junho	2025	100	31,2243	0,53 %
julho	2025	950	296,6309	4,99 %
agosto	2025	500	156,1215	2,63 %
Total:		19.020	6.170,0206	

Movimentação de Estoque - Saída Acumulado - Sintético

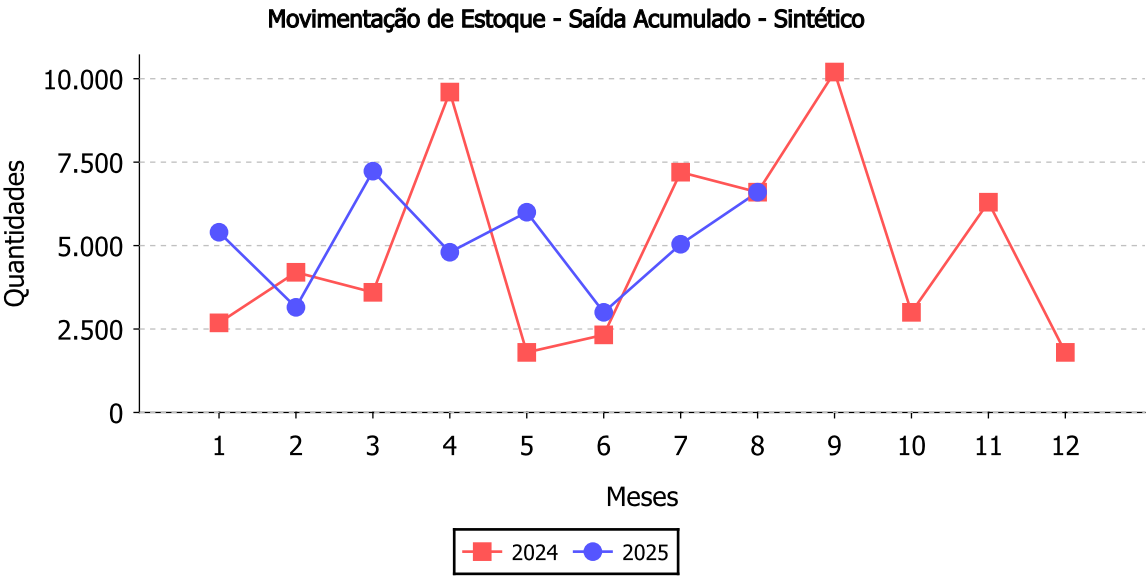




Relatório de Estoque
Movimentação de Estoque - Saída Acumulado - Sintético

Filtros: Data Inicial: 01/01/2024 Data Final: 01/09/2025
Origem: CAF CENTRAL DE ABASTECIMENTO FARMACÊUTICO - ALMOXARIFADO
Produto: 1031 - ATENOLOL 50MG COMPRIMIDO - COMPRIMIDO
Mostrar Item Estornado Farmácia? NÃO
Órgão de Origem da Receita: Todos
Mostrar Produtos: Todos os Produtos

Mês	Ano	Quantidade	Total R\$	%
janeiro	2024	2.685	189,9390	2,67 %
fevereiro	2024	4.200	297,1114	4,18 %
março	2024	3.600	246,3091	3,58 %
abril	2024	9.600	545,3874	9,55 %
maio	2024	1.800	102,2601	1,79 %
junho	2024	2.325	132,0860	2,31 %
julho	2024	7.200	409,0406	7,16 %
agosto	2024	6.600	376,0814	6,57 %
setembro	2024	10.200	589,0583	10,15 %
outubro	2024	3.000	173,2524	2,98 %
novembro	2024	6.300	363,8301	6,27 %
dezembro	2024	1.800	103,9515	1,79 %
janeiro	2025	5.400	311,8544	5,37 %
fevereiro	2025	3.150	181,9151	3,13 %
março	2025	7.230	417,5384	7,19 %
abril	2025	4.800	277,2039	4,77 %
maio	2025	6.000	326,9094	5,97 %
junho	2025	3.000	160,5346	2,98 %
julho	2025	5.040	269,6981	5,01 %
agosto	2025	6.600	353,1760	6,57 %
Total:		100.530	5.827,1370	



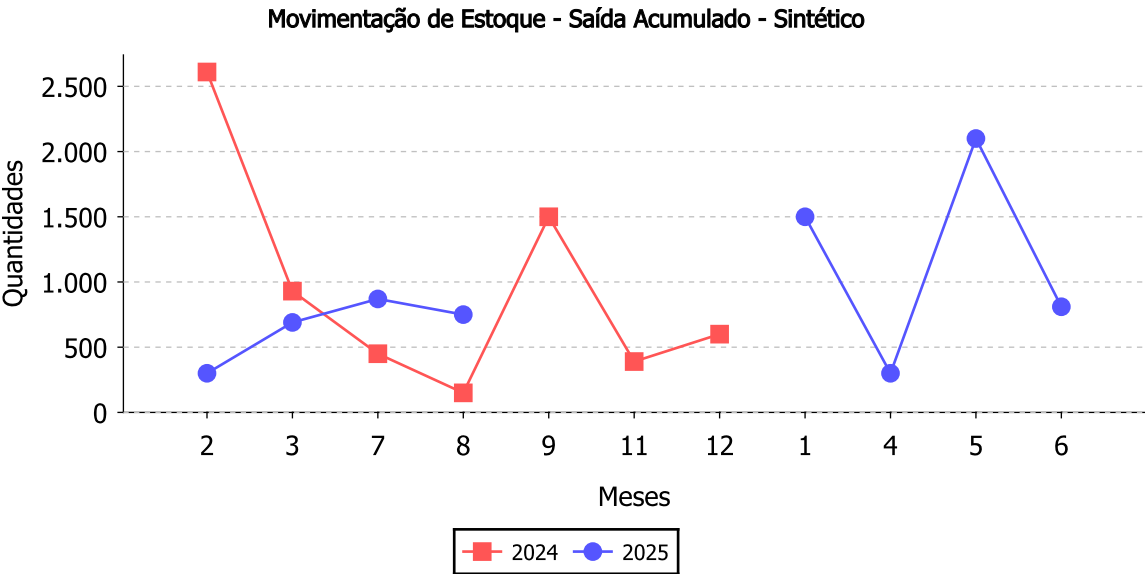


PREFEITURA MUNICIPAL DE PRESIDENTE KENNEDY

Relatório de Estoque
Movimentação de Estoque - Saída Acumulado - Sintético

Filtros: Data Inicial: 01/01/2024 Data Final: 01/09/2025
Origem: CAF CENTRAL DE ABASTECIMENTO FARMACÊUTICO - ALMOXARIFADO
Produto: 1392 - CARVEDILOL 3,125MG COMPRIMIDO - COMPRIMIDO
Mostrar Item Estornado Farmácia? NÃO
Órgão de Origem da Receita: Todos
Mostrar Produtos: Todos os Produtos

Mês	Ano	Quantidade	Total R\$	%
fevereiro	2024	2.610	260,7202	18,71 %
março	2024	930	90,0620	6,67 %
julho	2024	450	43,5784	3,23 %
agosto	2024	150	14,5261	1,08 %
setembro	2024	1.500	145,2612	10,75 %
novembro	2024	390	37,7679	2,80 %
dezembro	2024	600	58,1045	4,30 %
janeiro	2025	1.500	145,2612	10,75 %
fevereiro	2025	300	29,0522	2,15 %
março	2025	690	66,8202	4,95 %
abril	2025	300	29,0522	2,15 %
maio	2025	2.100	203,3657	15,05 %
junho	2025	810	78,4411	5,81 %
julho	2025	870	84,2515	6,24 %
agosto	2025	750	58,6744	5,38 %
Total:		13.950	1.344,9388	



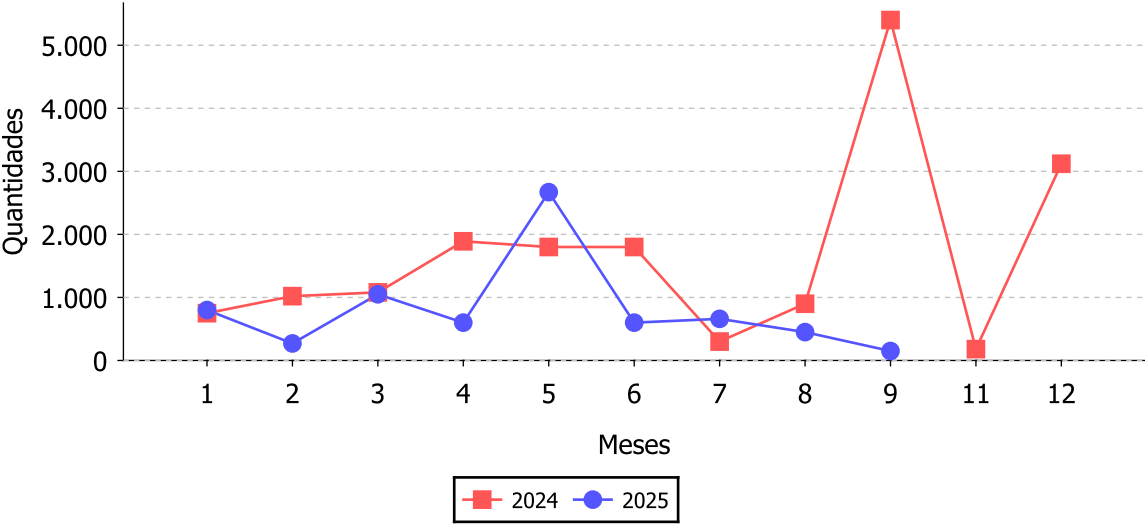


Relatório de Estoque
Movimentação de Estoque - Saída Acumulado - Sintético

Filtros: Data Inicial: 01/01/2024 Data Final: 01/09/2025
Origem: CAF CENTRAL DE ABASTECIMENTO FARMACÊUTICO - ALMOXARIFADO
Produto: 1398 - CARVEDILOL 12,5MG COMPRIMIDO - COMPRIMIDO
Mostrar Item Estornado Farmácia? NÃO
Órgão de Origem da Receita: Todos
Mostrar Produtos: Todos os Produtos

Mês	Ano	Quantidade	Total R\$	%
janeiro	2024	750	63,9119	2,94 %
fevereiro	2024	1.020	86,9201	4,00 %
março	2024	1.080	92,0331	4,24 %
abril	2024	1.890	161,0579	7,41 %
maio	2024	1.800	153,3885	7,06 %
junho	2024	1.800	153,3885	7,06 %
julho	2024	300	25,5647	1,18 %
agosto	2024	900	75,4697	3,53 %
setembro	2024	5.400	438,1247	21,18 %
novembro	2024	180	14,6042	0,71 %
dezembro	2024	3.120	253,1387	12,24 %
janeiro	2025	800	64,9074	3,14 %
fevereiro	2025	270	21,9062	1,06 %
março	2025	1.050	85,1909	4,12 %
abril	2025	600	48,6805	2,35 %
maio	2025	2.670	216,6283	10,47 %
junho	2025	600	48,6805	2,35 %
julho	2025	660	53,5486	2,59 %
agosto	2025	450	36,5104	1,77 %
setembro	2025	150	12,1701	0,59 %
Total:		25.490	2.105,8248	

Movimentação de Estoque - Saída Acumulado - Sintético





PREFEITURA MUNICIPAL DE PRESIDENTE KENNEDY

Relatório de Estoque Movimentação de Estoque - Saída Acumulado - Sintético

Filtros: Data Inicial: 01/01/2017 Data Final: 01/09/2025

Origem: CAF CENTRAL DE ABASTECIMENTO FARMACÊUTICO - ALMOXARIFADO

Produto: 393 - CLONIDINA, CLORIDRATO 0,100MG COMPRIMIDO - COMPRIMIDO

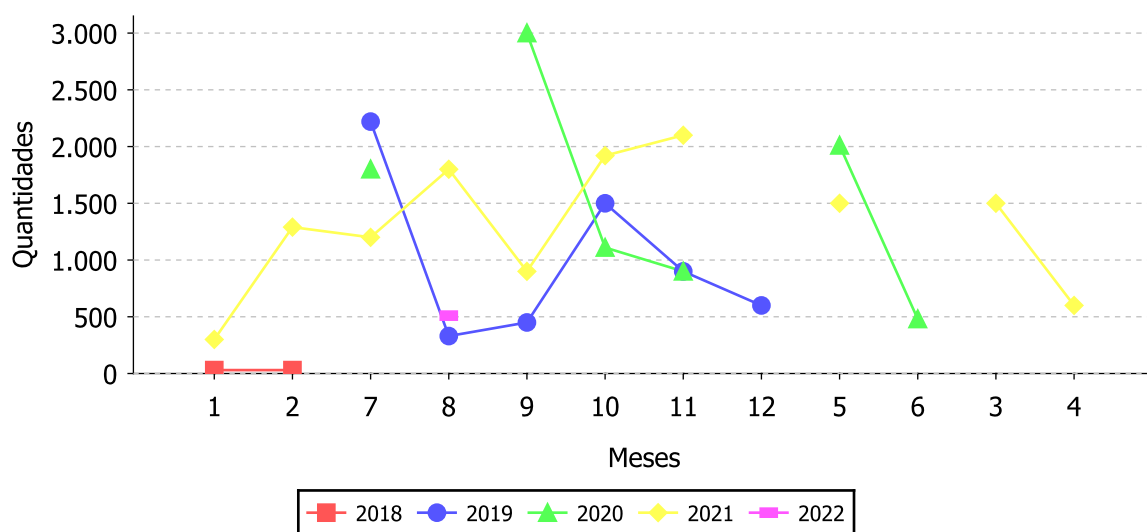
Mostrar Item Estornado Farmácia? NÃO

Órgão de Origem da Receita: Todos

Mostrar Produtos: Todos os Produtos

Mês	Ano	Quantidade	Total R\$	%
janeiro	2018	30	0,3000	0,10 %
fevereiro	2018	30	0,3000	0,10 %
julho	2019	2.220	488,4000	7,66 %
agosto	2019	330	72,6000	1,14 %
setembro	2019	450	99,0000	1,55 %
outubro	2019	1.500	330,0000	5,18 %
novembro	2019	900	198,0000	3,11 %
dezembro	2019	600	132,0000	2,07 %
maio	2020	2.010	442,2000	6,94 %
junho	2020	480	105,6000	1,66 %
julho	2020	1.800	396,0000	6,21 %
setembro	2020	3.000	660,0000	10,35 %
outubro	2020	1.110	244,2000	3,83 %
novembro	2020	900	198,0000	3,11 %
janeiro	2021	300	66,0000	1,04 %
fevereiro	2021	1.290	256,5273	4,45 %
março	2021	1.500	284,5455	5,18 %
abril	2021	600	113,8182	2,07 %
maio	2021	1.500	275,5668	5,18 %
julho	2021	1.200	220,4534	4,14 %
agosto	2021	1.800	325,8793	6,21 %
setembro	2021	900	162,4596	3,11 %
outubro	2021	1.920	346,5804	6,63 %
novembro	2021	2.100	379,0723	7,25 %
agosto	2022	510	92,0604	1,76 %
Total:		28.980	5.889,5631	

Movimentação de Estoque - Saída Acumulado - Sintético

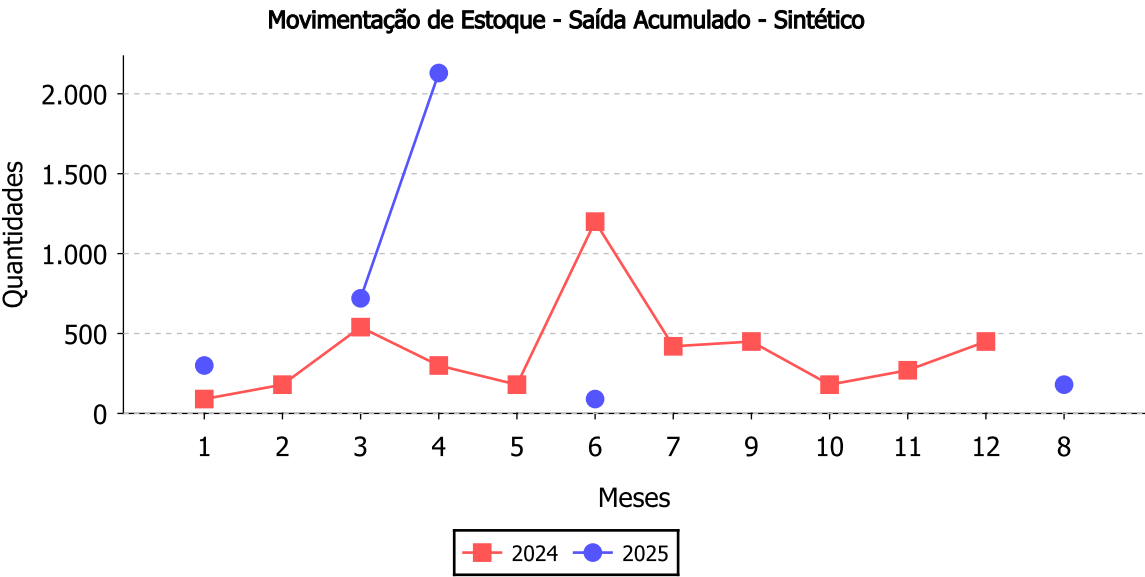




Relatório de Estoque
Movimentação de Estoque - Saída Acumulado - Sintético

Filtros: Data Inicial: 01/01/2024 Data Final: 01/09/2025
Origem: CAF CENTRAL DE ABASTECIMENTO FARMACÊUTICO - ALMOXARIFADO
Produto: 424 - DIGOXINA 0,25MG COMPRIMIDO - COMPRIMIDO
Mostrar Item Estornado Farmácia? NÃO
Órgão de Origem da Receita: Todos
Mostrar Produtos: Todos os Produtos

Mês	Ano	Quantidade	Total R\$	%
janeiro	2024	90	19,6110	1,17 %
fevereiro	2024	180	39,2220	2,34 %
março	2024	540	117,6660	7,03 %
abril	2024	300	65,3700	3,91 %
maio	2024	180	39,2220	2,34 %
junho	2024	1.200	261,4800	15,62 %
julho	2024	420	91,5180	5,47 %
setembro	2024	450	95,2326	5,86 %
outubro	2024	180	38,0931	2,34 %
novembro	2024	270	57,1396	3,52 %
dezembro	2024	450	95,2326	5,86 %
janeiro	2025	300	63,4884	3,91 %
março	2025	720	152,3722	9,38 %
abril	2025	2.130	450,7679	27,73 %
junho	2025	90	19,0465	1,17 %
agosto	2025	180	31,2458	2,34 %
Total:		7.680	1.636,7077	



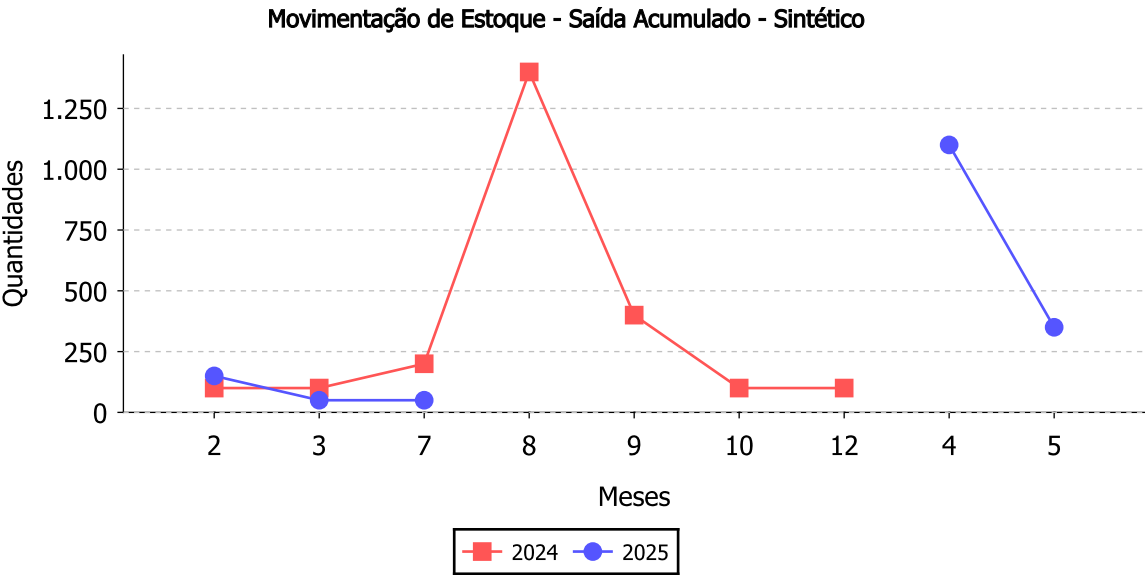


PREFEITURA MUNICIPAL DE PRESIDENTE KENNEDY

Relatório de Estoque
Movimentação de Estoque - Saída Acumulado - Sintético

Filtros: Data Inicial: 01/01/2024 Data Final: 01/09/2025
Origem: CAF CENTRAL DE ABASTECIMENTO FARMACÊUTICO - ALMOXARIFADO
Produto: 1528 - DILTIAZEM, CLORIDRATO 60MG COMPRIMIDO - COMPRIMIDO
Mostrar Item Estornado Farmácia? NÃO
Órgão de Origem da Receita: Todos
Mostrar Produtos: Todos os Produtos

Mês	Ano	Quantidade	Total R\$	%
fevereiro	2024	100	22,0000	2,44 %
março	2024	100	22,0000	2,44 %
julho	2024	200	44,0000	4,88 %
agosto	2024	1.400	308,0000	34,15 %
setembro	2024	400	88,0000	9,76 %
outubro	2024	100	22,0000	2,44 %
dezembro	2024	100	22,0000	2,44 %
fevereiro	2025	150	33,0000	3,66 %
março	2025	50	11,0000	1,22 %
abril	2025	1.100	242,0000	26,83 %
maio	2025	350	77,0000	8,54 %
julho	2025	50	11,0000	1,22 %
Total:		4.100	902,0000	

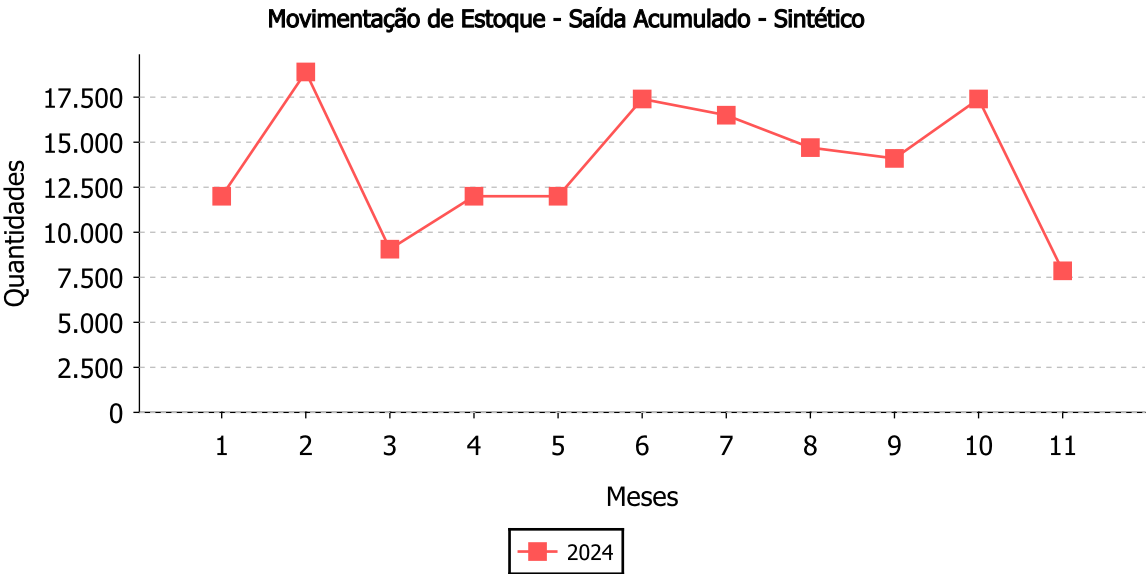




Relatório de Estoque
Movimentação de Estoque - Saída Acumulado - Sintético

Filtros: Data Inicial: 01/01/2024 Data Final: 01/09/2025
Origem: CAF CENTRAL DE ABASTECIMENTO FARMACÊUTICO - ALMOXARIFADO
Produto: 1 - DIOSMINA 450MG ASSOCIADO A HISPÉRIDINA 50MG COMPRIMIDO REVESTIDO - COMPRIMIDO
Mostrar Item Estornado Farmácia? NÃO
Órgão de Origem da Receita: Todos
Mostrar Produtos: Todos os Produtos

Mês	Ano	Quantidade	Total R\$	%
janeiro	2024	12.000	5.400,6224	7,90 %
fevereiro	2024	18.900	8.505,9803	12,44 %
março	2024	9.060	4.077,4699	5,96 %
abril	2024	12.000	5.400,6224	7,90 %
maio	2024	12.000	5.400,6224	7,90 %
junho	2024	17.400	7.830,9025	11,45 %
julho	2024	16.500	7.425,8559	10,86 %
agosto	2024	14.700	6.615,7625	9,68 %
setembro	2024	14.100	6.345,7314	9,28 %
outubro	2024	17.400	7.830,9025	11,45 %
novembro	2024	7.860	3.537,4077	5,17 %
Total:		151.920	68.371,8801	

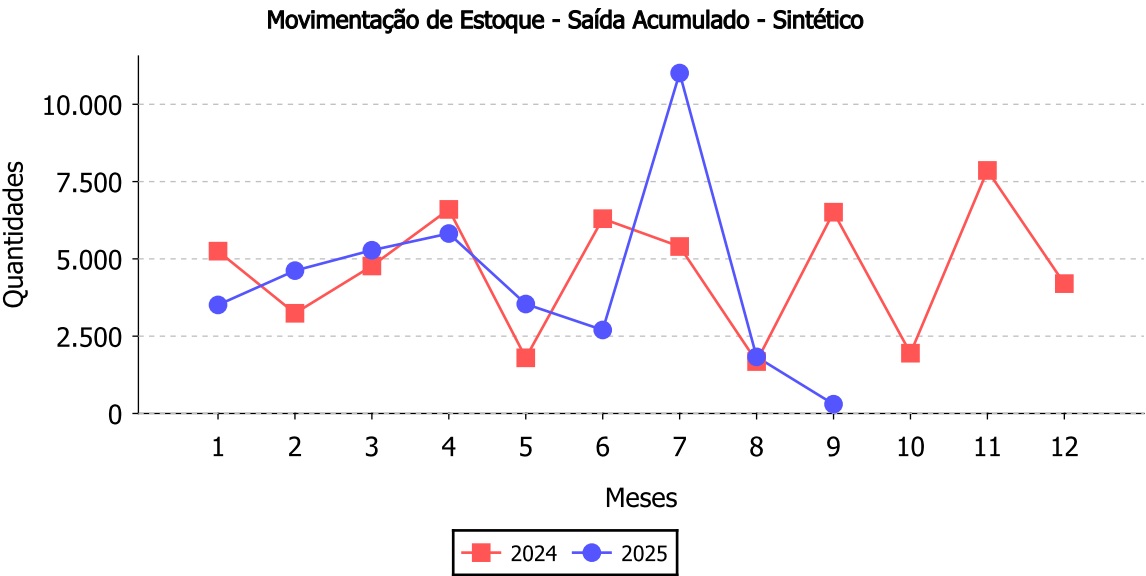




Relatório de Estoque
Movimentação de Estoque - Saída Acumulado - Sintético

Filtros: Data Inicial: 01/01/2024 Data Final: 01/09/2025
Origem: CAF CENTRAL DE ABASTECIMENTO FARMACÊUTICO - ALMOXARIFADO
Produto: 425 - DOXAZOSINA, MESILATO 2MG COMPRIMIDO - COMPRIMIDO
Mostrar Item Estornado Farmácia? NÃO
Órgão de Origem da Receita: Todos
Mostrar Produtos: Todos os Produtos

Mês	Ano	Quantidade	Total R\$	%
janeiro	2024	5.250	439,6843	5,58 %
fevereiro	2024	3.240	271,3481	3,44 %
março	2024	4.770	399,4846	5,07 %
abril	2024	6.600	552,7460	7,01 %
maio	2024	1.800	150,7489	1,91 %
junho	2024	6.300	539,3319	6,69 %
julho	2024	5.400	462,2855	5,73 %
agosto	2024	1.680	143,8221	1,78 %
setembro	2024	6.510	557,3108	6,91 %
outubro	2024	1.950	166,9364	2,07 %
novembro	2024	7.860	688,1588	8,35 %
dezembro	2024	4.200	367,7184	4,46 %
janeiro	2025	3.510	307,3076	3,73 %
fevereiro	2025	4.620	404,4903	4,91 %
março	2025	5.280	462,2746	5,61 %
abril	2025	5.820	509,5527	6,18 %
maio	2025	3.540	309,9341	3,76 %
junho	2025	2.700	236,3904	2,87 %
julho	2025	11.010	804,6374	11,69 %
agosto	2025	1.830	117,2055	1,94 %
setembro	2025	300	19,2140	0,32 %
Total:		94.170	7.910,5826	

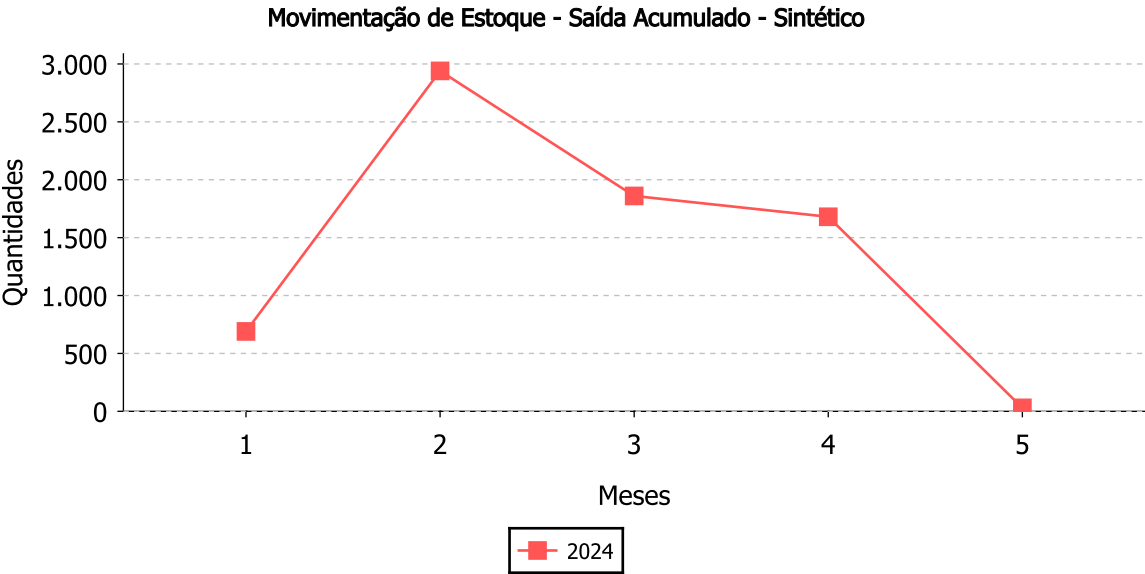




Relatório de Estoque
Movimentação de Estoque - Saída Acumulado - Sintético

Filtros: Data Inicial: 01/01/2024 Data Final: 01/09/2025
Origem: CAF CENTRAL DE ABASTECIMENTO FARMACÊUTICO - ALMOXARIFADO
Produto: 4407 - EMPAGLIFLOZINA 25MG COMPRIMIDO REVESTIDO - COMPRIMIDO REVESTIDO
Mostrar Item Estornado Farmácia? NÃO
Órgão de Origem da Receita: Todos
Mostrar Produtos: Todos os Produtos

Mês	Ano	Quantidade	Total R\$	%
janeiro	2024	690	4.926,6000	9,58 %
fevereiro	2024	2.940	20.991,6000	40,83 %
março	2024	1.860	13.280,4000	25,83 %
abril	2024	1.680	11.995,2000	23,33 %
maio	2024	30	214,2000	0,42 %
Total:		7.200	51.408,0000	

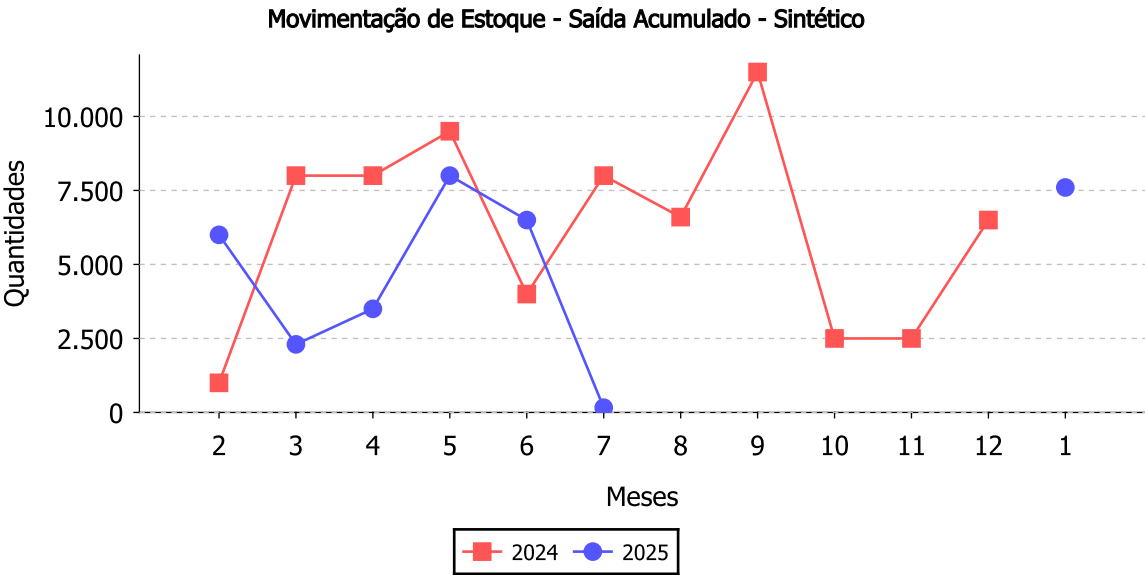




Relatório de Estoque
Movimentação de Estoque - Saída Acumulado - Sintético

Filtros: Data Inicial: 01/01/2024 Data Final: 01/09/2025
Origem: CAF CENTRAL DE ABASTECIMENTO FARMACÊUTICO - ALMOXARIFADO
Produto: 1199 - ENALAPRIL, MALEATO 10MG COMPRIMIDO - COMPRIMIDO
Mostrar Item Estornado Farmácia? NÃO
Órgão de Origem da Receita: Todos
Mostrar Produtos: Todos os Produtos

Mês	Ano	Quantidade	Total R\$	%
fevereiro	2024	1.000	34,8026	0,98 %
março	2024	8.000	278,4208	7,83 %
abril	2024	8.000	278,4208	7,83 %
maio	2024	9.500	330,6247	9,30 %
junho	2024	4.000	139,3789	3,92 %
julho	2024	8.000	281,1161	7,83 %
agosto	2024	6.600	231,9208	6,46 %
setembro	2024	11.500	368,9232	11,26 %
outubro	2024	2.500	80,2007	2,45 %
novembro	2024	2.500	80,2007	2,45 %
dezembro	2024	6.500	208,5218	6,36 %
janeiro	2025	7.600	243,8101	7,44 %
fevereiro	2025	6.000	192,4817	5,87 %
março	2025	2.300	73,7846	2,25 %
abril	2025	3.500	112,2810	3,43 %
maio	2025	8.000	245,3290	7,83 %
junho	2025	6.500	199,3298	6,36 %
julho	2025	160	4,9066	0,16 %
Total:		102.160	3.384,4538	



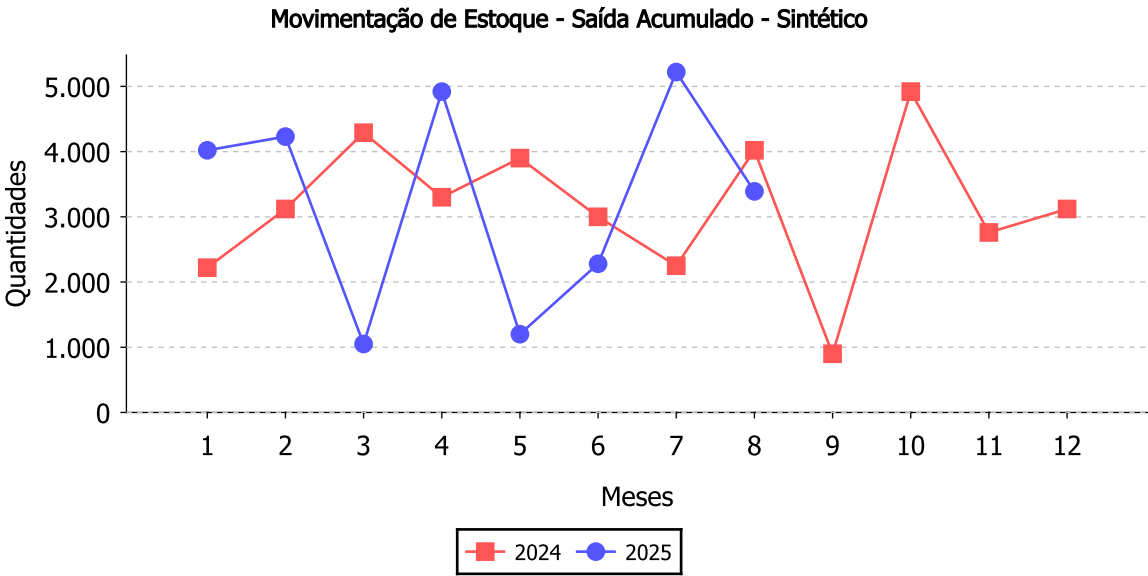


Relatório de Estoque
Movimentação de Estoque - Saída Acumulado - Sintético

Filtros: Data Inicial: 01/01/2024 Data Final: 01/09/2025
Origem: CAF CENTRAL DE ABASTECIMENTO FARMACÊUTICO - ALMOXARIFADO
Produto: 1055 - ESPIRONOLACTONA 25MG COMPRIMIDO - COMPRIMIDO
Mostrar Item Estornado Farmácia? NÃO
Órgão de Origem da Receita: Todos
Mostrar Produtos: Todos os Produtos

Mês	Ano	Quantidade	Total R\$	%
janeiro	2024	2.220	560,1137	3,46 %
fevereiro	2024	3.120	787,1869	4,87 %
março	2024	4.290	1.082,3820	6,69 %
abril	2024	3.300	832,6015	5,15 %
maio	2024	3.900	983,9836	6,08 %
junho	2024	3.000	657,9085	4,68 %
julho	2024	2.250	493,4313	3,51 %
agosto	2024	4.020	879,8653	6,27 %
setembro	2024	900	192,1764	1,40 %
outubro	2024	4.920	1.050,5641	7,67 %
novembro	2024	2.760	589,3408	4,31 %
dezembro	2024	3.120	666,2114	4,87 %
janeiro	2025	4.020	858,3877	6,27 %
fevereiro	2025	4.230	903,2289	6,60 %
março	2025	1.050	214,0854	1,64 %
abril	2025	4.920	884,5906	7,67 %
maio	2025	1.200	215,7538	1,87 %
junho	2025	2.280	409,9322	3,56 %
julho	2025	5.220	938,5290	8,14 %
agosto	2025	3.390	609,5045	5,29 %

Total: 64.110 13.809,7776

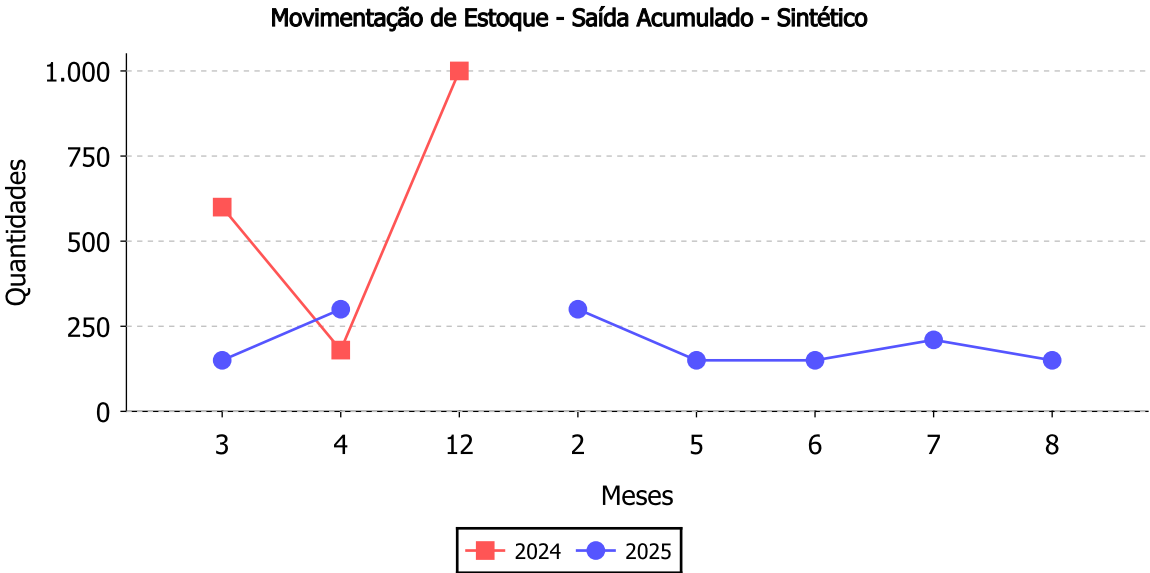




Relatório de Estoque
Movimentação de Estoque - Saída Acumulado - Sintético

Filtros: Data Inicial: 01/01/2024 Data Final: 01/09/2025
Origem: CAF CENTRAL DE ABASTECIMENTO FARMACÊUTICO - ALMOXARIFADO
Produto: 1134 - ESPIRONOLACTONA 100MG COMPRIMIDO - COMPRIMIDO
Mostrar Item Estornado Farmácia? NÃO
Órgão de Origem da Receita: Todos
Mostrar Produtos: Todos os Produtos

Mês	Ano	Quantidade	Total R\$	%
março	2024	600	362,4511	18,81 %
abril	2024	180	108,7353	5,64 %
dezembro	2024	1.000	597,8482	31,35 %
fevereiro	2025	300	179,3545	9,40 %
março	2025	150	89,6772	4,70 %
abril	2025	300	179,3545	9,40 %
maio	2025	150	89,6772	4,70 %
junho	2025	150	89,6772	4,70 %
julho	2025	210	125,5481	6,58 %
agosto	2025	150	89,6772	4,70 %
Total:		3.190	1.912,0006	





Relatório de Estoque
Movimentação de Estoque - Saída Acumulado - Sintético

Filtros: Data Inicial: 01/01/2024 Data Final: 01/09/2025
Origem: CAF CENTRAL DE ABASTECIMENTO FARMACÊUTICO - ALMOXARIFADO
Produto: 1025 - FUROSEMIDA 40MG COMPRIMIDO - COMPRIMIDO
Mostrar Item Estornado Farmácia? NÃO
Órgão de Origem da Receita: Todos
Mostrar Produtos: Todos os Produtos

Mês	Ano	Quantidade	Total R\$	%
janeiro	2024	6.400	306,9691	3,38 %
fevereiro	2024	12.000	575,5670	6,35 %
março	2024	6.000	287,7835	3,17 %
abril	2024	11.260	540,0737	5,96 %
maio	2024	7.400	354,9330	3,91 %
junho	2024	6.800	331,0434	3,60 %
julho	2024	9.120	443,9877	4,82 %
agosto	2024	20.920	1.018,4454	11,06 %
setembro	2024	8.500	413,8043	4,50 %
outubro	2024	8.000	389,4629	4,23 %
novembro	2024	12.500	608,5358	6,61 %
dezembro	2024	12.040	586,1416	6,37 %
janeiro	2025	18.500	900,6329	9,78 %
fevereiro	2025	5.500	267,7557	2,91 %
março	2025	6.500	316,4386	3,44 %
abril	2025	4.000	195,2450	2,12 %
maio	2025	10.000	497,0994	5,29 %
junho	2025	11.000	546,8093	5,82 %
julho	2025	8.140	404,6389	4,31 %
agosto	2025	4.000	198,8398	2,12 %
setembro	2025	500	24,8550	0,26 %
Total:		189.080	9.209,0621	

